



STEELER

SOKÓŁKA

www.steeler.pl

Toyota LAND CRUISER V8 2007-








**Instrukcja montażu
DLCV8-R0048-R**



Orurowania z homologacją „e”.

Wykaz części:

 1 Próg prawy x1	 3 M6x50+nakrętka M6+podkł. pow. x12
 2 Próg lewy x1	 4 Tuleja x12



Czas montażu:



45 min

UWAGA: Folię usunąć dopiero po montażu!

Odkręcić oryginalne śruby mocujące próg

