



STEELER

SOKÓŁKA

www.steeler.pl

Toyota LAND CRUISER 2004-









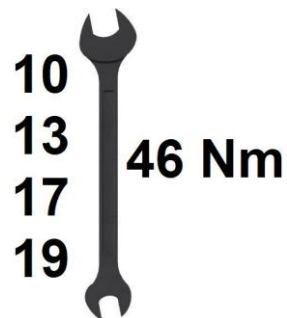

Instrukcja montażu DLC120-R0085-05



Orurowania z homologacją „e”.

Wykaz części:

1		Orurowanie	x1	4		M8x35+nakrętka M10+podkł(x2).	x4
2		Uchwyt	x2	5		M10x35+nakrętka M10+podkł(x2).	x2
3		Uchwyt	x2	6		M12x35+nakrętka M12+podkł(x2).	x2



Czas montażu:



1 h

UWAGA: Folię usunąć dopiero po montażu!

