



STEELER

SOKÓŁKA

www.steeler.pl

Toyota LAND CRUISER 2004-












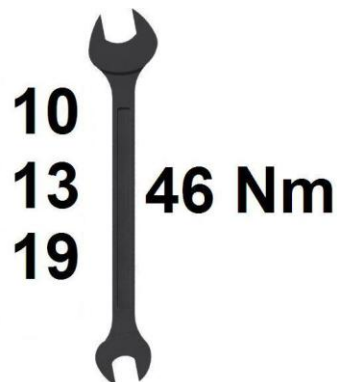

Instrukcja montażu
DLC120-R0085
DLC120-R0085-BL



Orurowania z homologacją „e”.

Wykaz części:

①		Orurowanie	x1	⑥		Uchwyt	x2
②		Blacha/grill	x1	⑦		M6x25+nakrętka M6+podkł. pow.	x2
③		Uchwyt prawy	x1	⑧		M8x35+nakrętka M10+podkł(x2).	x4
④		Uchwyt lewy	x1	⑨		M12x35+podkł. pow.	x4
⑤		Uchwyt	x2				



Czas montażu:



1 h

UWAGA: Folię usunąć dopiero po montażu!

