




STEELER

SOKÓŁKA

www.steeler.pl

Toyota LAND CRUISER 2004-







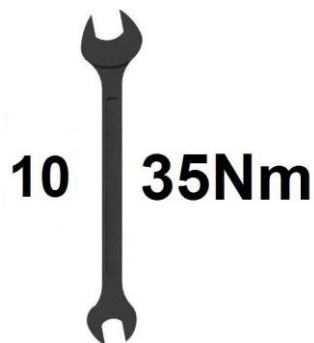

Instrukcja montażu DLC120-R0048-R



Orurowania z homologacją „e”.

Wykaz części:

 1 Próg prawy x1	 3 Tuleja x12
 2 Próg lewy x1	 4 M6x50+nakrętka M6+podkł. pow. x12



Czas montażu:



UWAGA: Folię usunąć dopiero po montażu!

