



STEELER

SOKÓŁKA

www.steeler.pl

HONDA CRV 2012



INSTRUKCJA MONTAŻU

(Orurowania boczne - stopień z blachą)

FITTING INSTRUCTION

(Side bullbar – step with metal plate)

Инструкция монтажа

(пороги боковые - 3 степени пластины)

MONTAGEANLEITUNG

(Trittbretter)

CRV-R1270-PR



Orurowania z homologacją „e”

Bullbar with homologation „e”

Тюнинг с омологацией „e”

Frontschutzbügel mit „e“- Prüfzeichen

Wykaz elementów orurowania:

Specification of full assembly:

Список элементов тюнинга:

Liste der Elemente:

1. Stopień boczny z blachą (szt. 2) Lewy + Prawy
Side step with metal plate (2.pcs) Left + Right
Ступень боковая (шт.2) Левый + Правый
Trittbretter (st.2) Links + Rechts



2. Zamocowanie (szt.4) Lewe + Prawe
Attachment (4 pcs.) Left + Right
Крепления (шт.4) Левое + Правое
Befestigungen (st.4) Links + Rechts




Wykaz elementów łącznych:


Connecting components:

Список соединительных элементов:

Die Auflistung der Elemente:

Śruby (szt.) Screws (pcs.) Болты (шт.) Schrauben (st.)	M8x25 – (24)	Nakrętki (szt.) Nuts (pcs.) Гайки (шт.) Muttern (st.)	M8 – (24)
Podkładki (szt.) Washers (pcs.) Шайбы (шт.) Unterlegscheiben(st.)	Ø8,5 – (32) – XL	 13	

M6 - 11 Nm	M8 - 25 Nm	M10 - 50 Nm	M12 - 87 Nm
------------	------------	-------------	-------------



Czas montażu
Fitting time
Время монтажа
Montagezeit



1 h

UWAGA: Folię usunąć dopiero po montażu!

ATTENTION: Foil remove after fitting!

ВНИМАНИЕ: Целлофан снять только после завершения монтажа!

HINWEIS: Die Folie soll erst nach der Montage entfernt werden!

**Montaż orurowania / Bullbar fitting / Монтаж защиты / Montage der Schwellerrohre
CRV-R1270-PR**

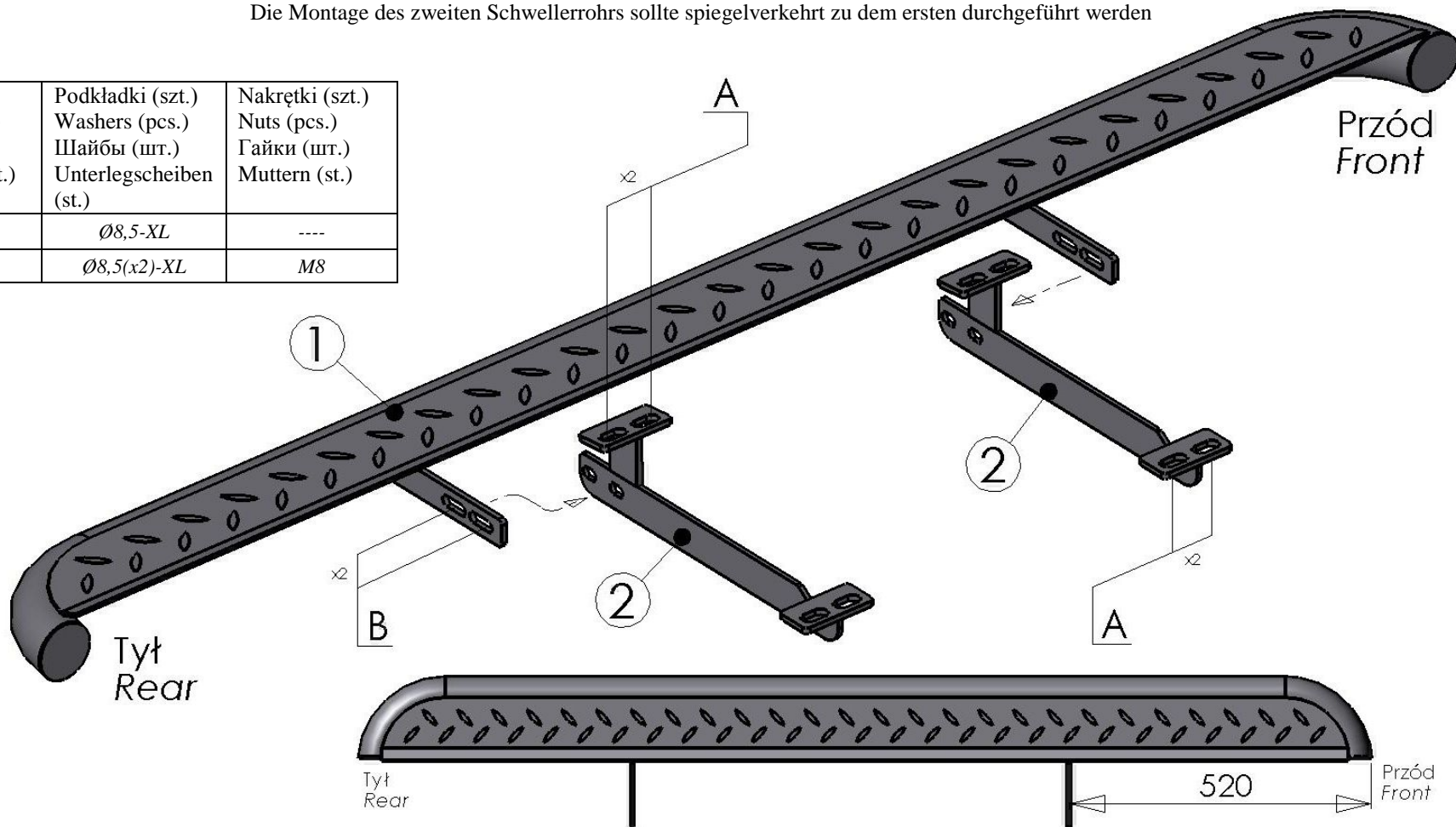
Montaż drugiego stopnia należy wykonać w odbiciu lustrzanym

Fitting of second step must be done in mirror reflection

Монтаж второй ступени необходимо выполнить в зеркальном отражении

Die Montage des zweiten Schwellerrohrs sollte spiegelverkehrt zu dem ersten durchgeführt werden

	Śruby (szt.) Screws (pcs.) Болты (шт.) Schrauben (st.)	Podkładki (szt.) Washers (pcs.) Шайбы (шт.) Unterlegscheiben (st.)	Nakrętki (szt.) Nuts (pcs.) Гайки (шт.) Muttern (st.)
A	M8x25	Ø8,5-XL	----
B	M8x25	Ø8,5(x2)-XL	M8





24,3 kg – dwa stopnie / two steps



13

Przednia część orurowania / The front part of the piping
Передняя часть защиты / Fordere Befestigungen





Tylna część orurowania / The rear part of the piping
Задняя часть защиты / Hintere Befestigungen

