



STEELER

SOKÓŁKA

www.steeler.pl

Ford RANGER 2007-














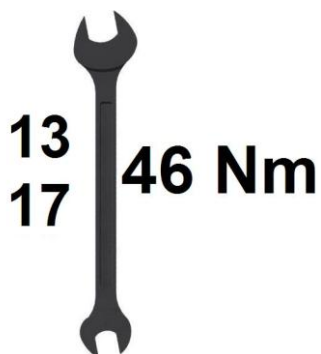

Instrukcja montażu
RANGER-R0085-PR-01
RANGER-R0085-PR-02



Orurowania z homologacją „e”.

Wykaz części:

①		Próg prawy	x1	⑦		Uchwyt lewy	x1
②		Próg lewy	x1	⑧		Uchwyt lewy	x1
③		Uchwyt prawy	x1	⑨		M8x35+podkł.pow.	x8
④		Uchwyt prawy	x1	⑩		M10x35+podkł.pow.	x4
⑤		Uchwyt prawy	x1	⑪		M8x35+nakrętka M8+podkł. pow.	x12
⑥		Uchwyt lewy	x1				



Czas montażu:



UWAGA: Folię usunąć dopiero po montażu!

