



STEELER

SOKÓŁKA

www.steeler.pl

Toyota LAND CRUISER 2004-








Instrukcja montażu
DLC120-R0085-PR
DLC120-R0085-PR-01



Orurowania z homologacją „e”.

Wykaz części:

<p>1  Próg prawy x1</p>	<p>3  M6x50+nakrętka M6+podkł. pow. x12</p>
<p>2  Próg lewy x1</p>	<p>4  Podkładka gumowa x6</p>

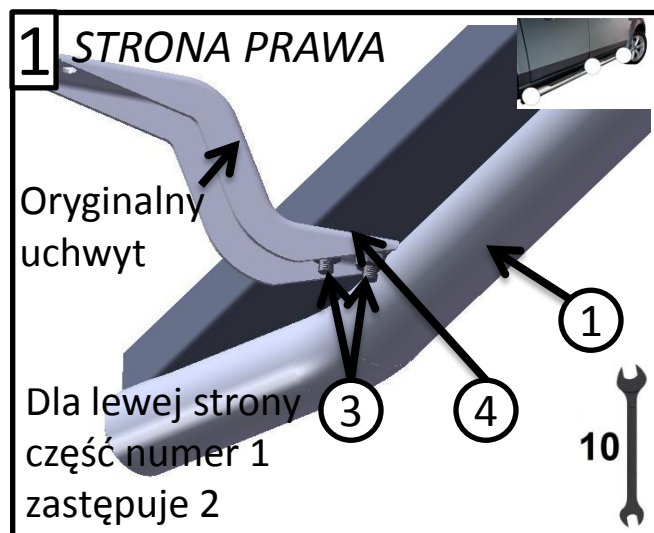


Czas montażu:



UWAGA: Folię usunąć dopiero po montażu!

Zdemontować oryginalne progi



UWAGA! Między oryginalny uchwyt a próg włożyć gumową podkładkę