



STEELER

SOKÓŁKA

www.steeler.pl

Toyota LAND CRUISER 2004-











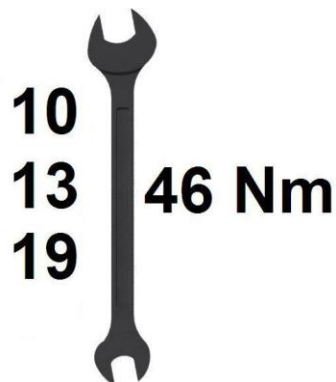

Instrukcja montażu
DLC120-R0085-03
DLC120-R0085-06



Orurowania z homologacją „e”.

Wykaz części:

①  Orurowanie x1	⑤  Uchwyt x2
②  Uchwyt prawy x1	⑥  M6x25+nakrętka M6+podkł. pow. x2
③  Uchwyt lewy x1	⑦  M8x35+nakrętka M10+podkł(x2). x4
④  Uchwyt x2	⑧  M12x35+podkł. pow. x4



Czas montażu:



1 h

UWAGA: Folię usunąć dopiero po montażu!

