



STEELER

SOKÓŁKA

www.steeler.pl

Toyota LAND CRUISER 2004-











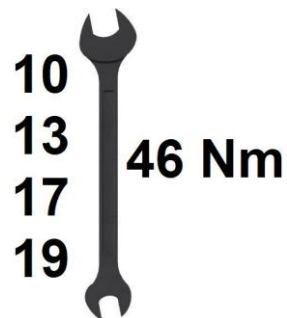

Instrukcja montażu
DLC120-R0076-04
DLC120-R0076-06



Orurowania z homologacją „e”.

Wykaz części:

1		Orurowanie	x1	5		M6x25+nakrętka M6+podkł. pow.	x4
2		Blacha/grill	x1	6		M8x35+nakrętka M10+podkł(x2).	x4
3		Uchwyt	x2	7		M10x35+nakrętka M10+podkł(x2).	x2
4		Uchwyt	x2	8		M12x35+nakrętka M12+podkł(x2).	x2



Czas montażu:



1 h

UWAGA: Folię usunąć dopiero po montażu!

