



STEELER

SOKÓŁKA

www.steeler.pl

MITSUBISHI L200 2010r.



INSTRUKCJA MONTAŻU

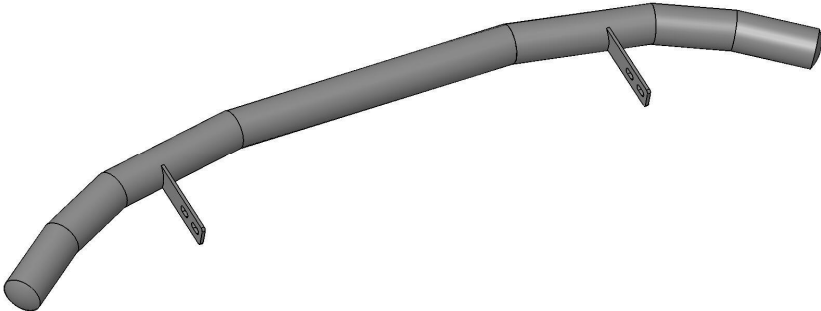
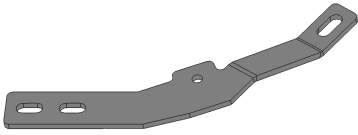
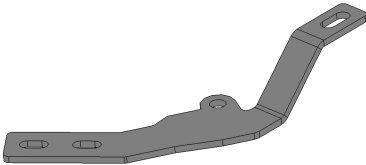
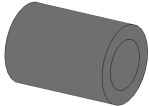
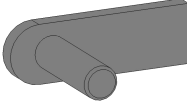
(Orurowania przednie niskie rozłożyste - pług)

L200N-R0070-05



Orurowania z homologacją „e”

Wykaz elementów orurowania:

1. Rura przednia (szt. 1) 	
2. Zamocowanie dolne lewe (szt. 1) 	3. Zamocowanie dolne prawe (szt.1) 
4. Tuleja dystansowa (szt. 2) 	5. Szpilka M12x40 (szt. 2) 

Wykaz elementów łącznych:

L200N-R0070-05

Śruby i szpilki:

M10x30-szt.4
M10x70-szt.1(drobnozwojna)
M10x70-szt.1
M12x40-szt.2 (szpilka)


Podkładki:

Ø11-szt.11(powiększona)
Ø13-szt.2(powiększona)

Nakrętki:

M10-szt.5
M12-szt.2





Czas montażu

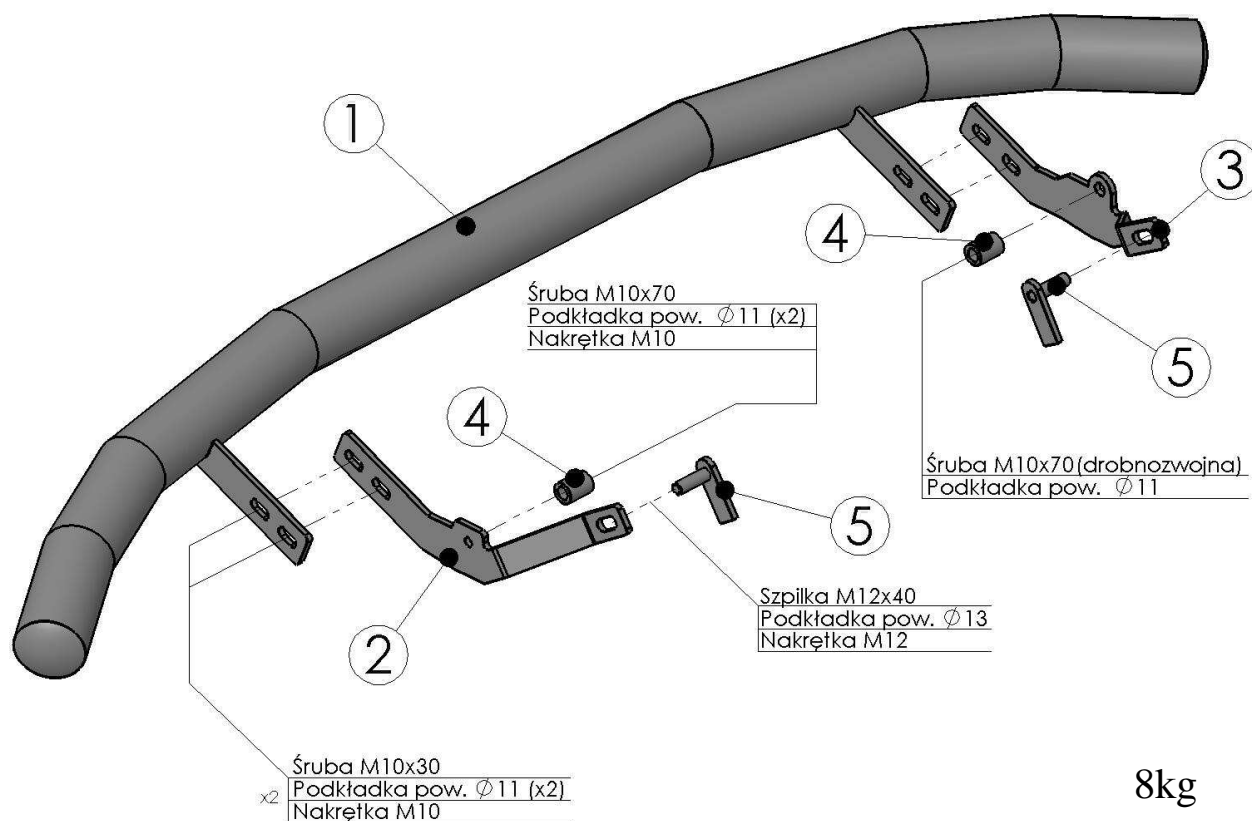


1 h



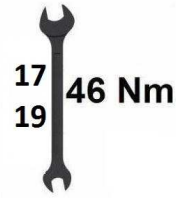

UWAGA: *Folię usunąć dopiero po montażu!*

Montaż orurowania:

L200N-R0070-05



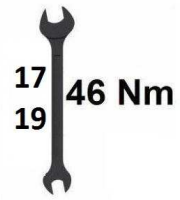


Lewa część orurowania:



Uwaga: Zdjęcia zapożyczone z innego montażu.

Prawa część orurowania:



Uwaga: Zdjęcia zapożyczone z innego montażu.