



STEELER

SOKÓŁKA

www.steeler.pl

HYUNDAI IX35



INSTRUKCJA MONTAŻU

(Orurowanie tylne „narożniki”)

FITTING INSTRUCTION

(Rear corner bulbar)

ИНСТРУКЦИЯ МОНТАЖА

(задняя защита - труба угловая)

MONTAGEANLEITUNG

(Heckbügel)

IX35 -R0070-NR



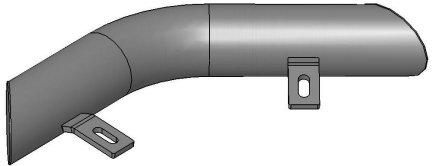
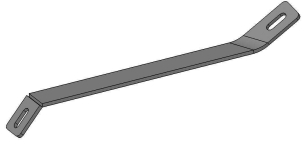

Orurowania z homologacją „e”
Bulbar with homologation „e”
Тюнинг с омологацией „e”
Frontschutzbügel mit „e“- Prüfzeichen

Wykaz elementów orurowania:

Specification of full assembly:

Список элементов тюнинга:

Liste der Elemente:

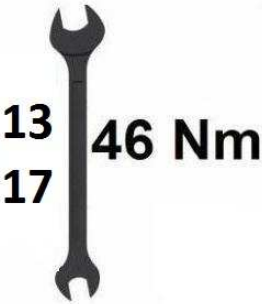
<p>1. Narożnik Lewy + Prawy (szt. 2) Corner Left + Right (2 pcs.) Уголок Левый + Правый (шт.2) Heckbügel Links + Rechts (st.2)</p>	
<p>2. Zamocowanie I Lewe + Prawe (szt. 2) Attachment I Left + Right (2 pcs.) Крепление I Левый + Правый (шт.2) Montage unten I Links + Rechts (st.2)</p>	
<p>3. Zamocowanie II Lewe + Prawe (szt. 2) Attachment II Left + Right (2 pcs.) Крепление II Левый + Правый (шт.2) Montage unten II Links + Rechts (st.2)</p>	


Wykaz elementów łącznych:

Connecting components:

Список соединительных элементов:

Die Auflistung der Elemente:

<p>Śruby (szt.) Screws (pcs.) Болты (шт.) Schrauben (st.)</p>	<p>M8x25 – (4) M10x35 – (4)</p>	<p>Nakrętki (szt.) Nuts (pcs.) Гайки (шт.) Muttern (st.)</p>	<p>M8 – (4)</p>
<p>Podkładki (szt.) Washers (pcs.) Шайбы (шт.) Unterlegscheiben(st.)</p>	<p>Ø 8,5 – (8)–XL Ø 11 – (4)–XL</p>		



Czas montażu
Fitting time
Время монтажа
Montagezeit



1 h

UWAGA: Folię usunąć dopiero po montażu!

ATTENTION: Foil remove after fitting!

ВНИМАНИЕ: Целлофан снять только после завершения монтажа!

HINWEIS: Die Folie soll erst nach der Montage entfernt werden!

Montaż orurowania / Bullbar fitting / Монтаж защиты / Montage der Schwellerrohre
IX35 -R0070-NR

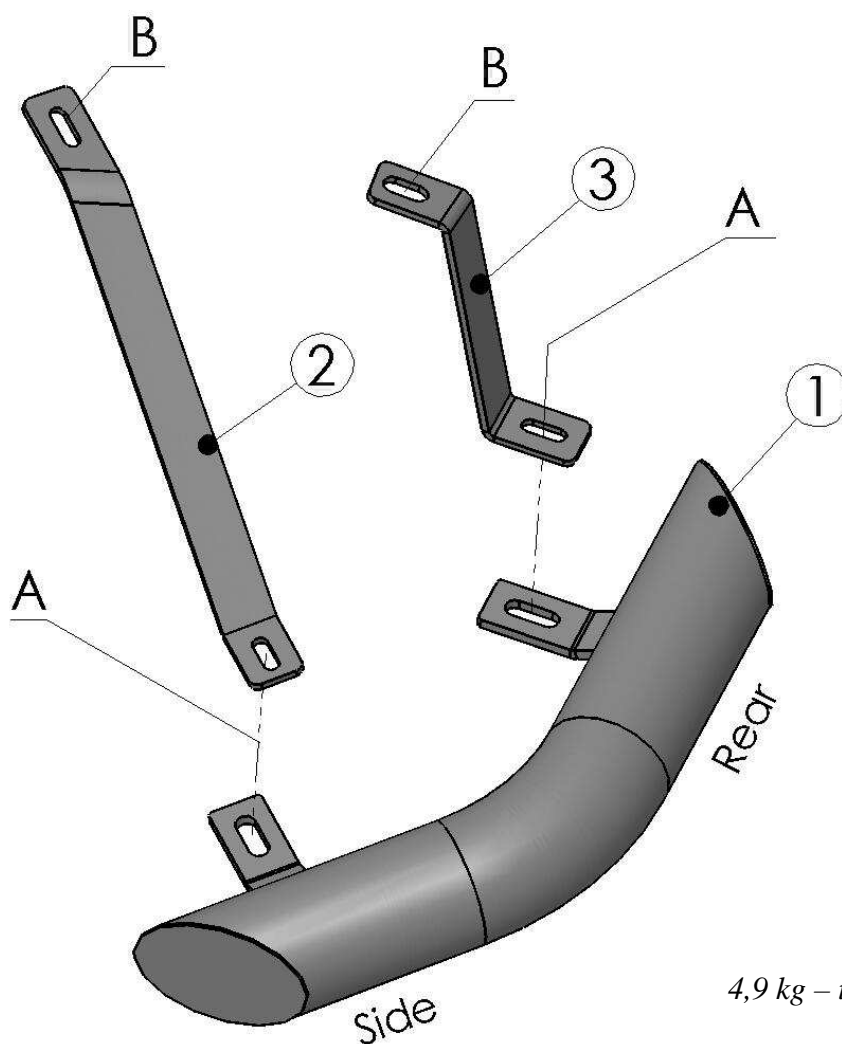
Narożnik lewy / Left corner / Левый уголок / Linker Heckbügel

Montaż drugiego narożnika należy wykonać w odbiciu lustrzanym

Fitting of second corner must be done in mirror reflection

Монтаж второй уголка необходимо выполнить в зеркальном отражении

Die Montage des zweiten Heckbügel sollte spiegelverkehrt zu dem ersten durchgeführt werden.



4,9 kg – two corners

	Śruby (szt.) Screws (pcs.) Болты (шт.) Schrauben (st.)	Podkładki (szt.) Washers (pcs.) Шайбы (шт.) Unterlegscheiben (st.)	Nakrętki (szt.) Nuts (pcs.) Гайки (шт.) Muttern (st.)
A	M8x25	Ø8,5(x2)-XL	M8
B	M10x35	Ø11-XL	-----

Narožnik lewy / Left corner / Левый уголок / Linker Heckbügel

